

Relatório Analítico dos Investimentos em março e 1º trimestre de 2024

Carteira consolidada de investimentos - base (Março / 2024)


Produto / Fundo	Resgate	Carência	Saldo	Particip. S/ Total	Cotistas	% S/ PL do Fundo	Enquadramento
BB TÍTULOS PÚBLICOS VÉRTICE 2024 FI RENDA FIXA P...	D+0	15/08/2024	516.411,45	2,74%	317	0,02%	Artigo 7º, Inciso I, Alínea b
BNB RPPS IMA-B FI RENDA FIXA	D+1	Não há	77.638,10	0,41%	119	0,04%	Artigo 7º, Inciso I, Alínea b
BNB SOBERANO FI RENDA FIXA	D+0	Não há	51.873,80	0,28%	781	0,00%	Artigo 7º, Inciso I, Alínea b
CAIXA ALIANÇA TÍTULOS PÚBLICOS FI RENDA FIXA CUR...	D+0	Não há	1.371.807,49	7,28%	242	0,02%	Artigo 7º, Inciso I, Alínea b
CAIXA BRASIL 2024 IV TÍTULOS PÚBLICOS FI RENDA F...	D+0	15/08/2024	998.102,51	5,29%	306	0,03%	Artigo 7º, Inciso I, Alínea b
CAIXA BRASIL GESTÃO ESTRATÉGICA FIC RENDA FIXA	D+0	Não há	161.629,46	0,86%	801	0,00%	Artigo 7º, Inciso I, Alínea b
CAIXA BRASIL IDKA IPCA 2A TÍTULOS PÚBLICOS FI RE...	D+0	Não há	2.003.220,80	10,62%	840	0,04%	Artigo 7º, Inciso I, Alínea b
CAIXA BRASIL IMA-B 5 TÍTULOS PÚBLICOS FI RENDA F...	D+0	Não há	1.225.910,87	6,50%	910	0,02%	Artigo 7º, Inciso I, Alínea b
CAIXA BRASIL IRF-M 1 TÍTULOS PÚBLICOS FI RENDA F...	D+0	Não há	2.107.781,88	11,18%	1.187	0,02%	Artigo 7º, Inciso I, Alínea b
CAIXA BRASIL IRF-M TÍTULOS PÚBLICOS FI RENDA FIX...	D+0	Não há	1.348.522,49	7,15%	454	0,05%	Artigo 7º, Inciso I, Alínea b
CAIXA BRASIL TÍTULOS PÚBLICOS FI RENDA FIXA LP	D+0	Não há	2.197.775,64	11,66%	739	0,02%	Artigo 7º, Inciso I, Alínea b
BB PERFIL FIC RENDA FIXA REFERENCIADO DI PREVIDE...	D+0	Não há	670.593,73	3,56%	1.141	0,00%	Artigo 7º, Inciso III, Alínea a
CAIXA BRASIL FI RENDA FIXA REFERENCIADO DI LP	D+0	Não há	1.947.388,30	10,33%	995	0,01%	Artigo 7º, Inciso III, Alínea a
CAIXA BRASIL MATRIZ FI RENDA FIXA	D+0	Não há	2.764.513,90	14,66%	445	0,05%	Artigo 7º, Inciso III, Alínea a
CAIXA NOVO BRASIL IMA-B FIC RENDA FIXA LP	D+0	Não há	678.658,58	3,60%	227	0,05%	Artigo 7º, Inciso III, Alínea a
CAIXA CONSUMO FIAÇÕES	D+4	Não há	34.050,63	0,18%	5.931	0,03%	Artigo 8º, Inciso I
CAIXA DIVIDENDOS FIAÇÕES	D+4	Não há	61.215,53	0,32%	2.303	0,03%	Artigo 8º, Inciso I
CAIXA IBOVESPA ATIVO FIAÇÕES	D+4	Não há	26.066,33	0,14%	1.628	0,04%	Artigo 8º, Inciso I
CAIXA PETROBRAS FIAÇÕES	D+4	Não há	256.183,57	1,36%	16.031	0,03%	Artigo 8º, Inciso I
CAIXA SMALL CAPS ATIVO FIAÇÕES	D+4	Não há	32.437,84	0,17%	5.220	0,00%	Artigo 8º, Inciso I

Carteira consolidada de investimentos - base (Março / 2024)

Produto / Fundo	Resgate	Carência	Saldo	Particip. S/ Total	Cotistas	% S/ PL do Fundo	Enquadramento
CAIXA BRASIL ETF IBOVESPA FI AÇÕES	D+4	Não há	323.106,71	1,71%	46	0,44%	Artigo 8º, Inciso II
Total para cálculo dos limites da Resolução			18.854.889,61				
DISPONIBILIDADES FINANCEIRAS			113,97				Artigo 6º
PL Total			18.855.003,58				

Enquadramento e Política de Investimento (RENDA FIXA) - base (Março / 2024)

Artigos - Renda Fixa	Resolução	Carteira \$	Carteira	Estratégia de Alocação - 2024			GAP Superior
				Inf	Alvo	Sup	
Artigo 7º, Inciso I, Alinea a	100,00%	0,00	0,00%	0,00%	15,00%	0,00%	0,00
Artigo 7º, Inciso I, Alinea b	100,00%	12.060.674,49	63,97%	0,00%	45,00%	0,00%	-12.060.674,49
Artigo 7º, Inciso III, Alinea a	60,00%	6.061.154,51	32,15%	0,00%	20,00%	0,00%	-6.061.154,51
Total Renda Fixa	100,00%	18.121.829,00	96,11%	0,00%	80,00%	0,00%	

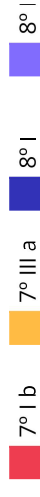


RENDA FIXA 18.121.829,00

RENDA VARIÁVEL 733.060,61

Enquadramento e Política de Investimento (RENDA VARIÁVEL E EXTERIOR) - base (Março / 2024)

Artigos - Renda Variável / Estruturado / Imobiliário	Resolução	Carteira \$	Carteira	Estratégia de Alocação - 2024			GAP Superior
				Inf	Alvo	Sup	
Artigo 8º, Inciso I	30,00%	409.953,90	2,17%	0,00%	5,00%	0,00%	-409.953,90
Artigo 8º, Inciso II	30,00%	323.106,71	1,71%	0,00%	7,00%	0,00%	-323.106,71
Artigo 10º, Inciso I	10,00%	0,00	0,00%	0,00%	2,00%	0,00%	0,00
Artigo 11º	5,00%	0,00	0,00%	0,00%	1,00%	0,00%	0,00
Total Renda Variável / Estruturado / Imobiliário	30,00%	733.060,61	3,89%	0,00%	15,00%	0,00%	



Empréstimo Consignado	Resolução	Carteira \$	Carteira	Estratégia de Alocação - Limite - 2024			GAP Superior
				Inferior	Alvo	Superior	
Artigo 12º	5,00%	0,00	0,00%	0,00%	5,00%	0,00%	0,00

Estratégia de Alocação para os Próximos 5 Anos

Artigos	Estratégia de Alocação - 2024		Limite Inferior (%)	Limite Superior (%)
	Carteira \$	Carteira %		

Enquadramento por Gestores - base (Março / 2024)

Gestão	Valor	% S/ Carteira	% S/ PL Gestão
CAIXA DTVM	17.538.372,53	93,02	0,07
BB GESTÃO DE RECURSOS DTVM	1.187.005,18	6,30	-
BANCO DO NORDESTE DO BRASIL	129.511,90	0,69	0,00

Artigo 20º - O total das aplicações dos recursos do regime próprio de previdência social em fundos de investimento e carteiras administradas não pode exceder a 5% (cinco por cento) do volume total de recursos de terceiros gerido por um mesmo gestor ou por gestoras ligadas ao seu respectivo grupo econômico, assim definido pela CVM em regulamentação específica. (NR) - (Resolução 4963)

Retorno dos investimentos e Benchmark's de ativos no mês de Março/2024 - RENDA FIXA

	Mês	Ano	3M	6M	12M	24M	VaR Mês	Volatilidade 12M
IDKA IPCA 2 Anos (Benchmark)	0,99%	2,24%	2,24%	5,19%	9,48%	20,66%	-	-
CAIXA BRASIL IDKA IPCA ZA TÍTULOS PÚBLICOS FI RENDA FIXA LP	0,90%	2,08%	2,08%	5,00%	9,45%	19,97%	0,52%	1,60%
IRF-M 1 (Benchmark)	0,84%	2,46%	2,46%	5,42%	12,28%	27,08%	-	-
CAIXA BRASIL IRF-M 1 TÍTULOS PÚBLICOS FI RENDA FIXA	0,80%	2,47%	2,47%	5,37%	12,08%	26,60%	0,08%	0,24%
IMA-B 5 (Benchmark)	0,77%	2,06%	2,06%	5,09%	9,62%	21,01%	-	-
CAIXA BRASIL IMA-B 5 TÍTULOS PÚBLICOS FI RENDA FIXA LP	0,75%	2,01%	2,01%	4,98%	9,48%	20,72%	0,44%	1,68%
IMA-B (Benchmark)	0,08%	0,18%	0,18%	4,94%	11,81%	20,21%	-	-
BNB RPPS IMA-B FI RENDA FIXA	0,07%	0,10%	0,10%	5,00%	11,52%	20,05%	1,06%	3,80%
CAIXA NOVO BRASIL IMA-B FIC RENDA FIXA LP	0,10%	0,20%	0,20%	4,97%	11,90%	19,88%	1,10%	3,97%
IRF-M (Benchmark)	0,54%	1,68%	1,68%	6,13%	14,03%	27,20%	-	-
CAIXA BRASIL IRF-M TÍTULOS PÚBLICOS FI RENDA FIXA LP	0,50%	1,62%	1,62%	6,01%	13,79%	26,76%	0,72%	2,22%
CDI (Benchmark)	0,83%	2,62%	2,62%	5,54%	12,36%	27,28%	-	-
CAIXA BRASIL MATRIZ FI RENDA FIXA	0,85%	2,70%	2,70%	5,72%	12,96%	27,89%	0,05%	0,10%
CAIXA BRASIL 2024 IV TÍTULOS PÚBLICOS FI RENDA FIXA	0,92%	-0,07%	-0,07%	2,09%	4,00%	7,21%	0,20%	3,88%
BB PERFIL FIC RENDA FIXA REFERENCIADO DI PREVIDENCIÁRIO LP	0,85%	2,65%	2,65%	5,55%	12,40%	27,30%	0,01%	0,06%

Retorno dos investimentos e Benchmark's de ativos no mês de Março/2024 - RENDA FIXA

	Mês	Ano	3M	6M	12M	24M	VaR Mês	Volatilidade 12M
CAIXA BRASIL FI RENDA FIXA REFERENCIADO DI LP	0,87%	2,72%	2,72%	5,74%	12,93%	27,88%	0,01%	0,07%
CAIXA ALIANÇA TÍTULOS PÚBLICOS FI RENDA FIXA CURTO PRAZO	0,82%	2,57%	2,57%	5,42%	12,11%	26,70%	0,01%	0,05%
CAIXA BRASIL TÍTULOS PÚBLICOS FI RENDA FIXA LP	0,79%	2,55%	2,55%	5,41%	12,25%	26,99%	0,07%	0,11%
BNB SOBERANO FI RENDA FIXA	0,83%	2,61%	2,61%	5,45%	12,25%	27,07%	0,01%	0,08%
IPCA (Benchmark)	0,16%	1,42%	1,42%	2,51%	3,93%	8,76%	-	-
CAIXA BRASIL GESTÃO ESTRATÉGICA FIC RENDA FIXA	0,58%	1,80%	1,80%	4,77%	11,99%	25,10%	0,55%	1,35%
BB TÍTULOS PÚBLICOS VÉRTICE 2024 FI RENDA FIXA PREVIDENCIÁRIO	0,93%	2,81%	2,81%	5,06%	-	-	0,20%	-

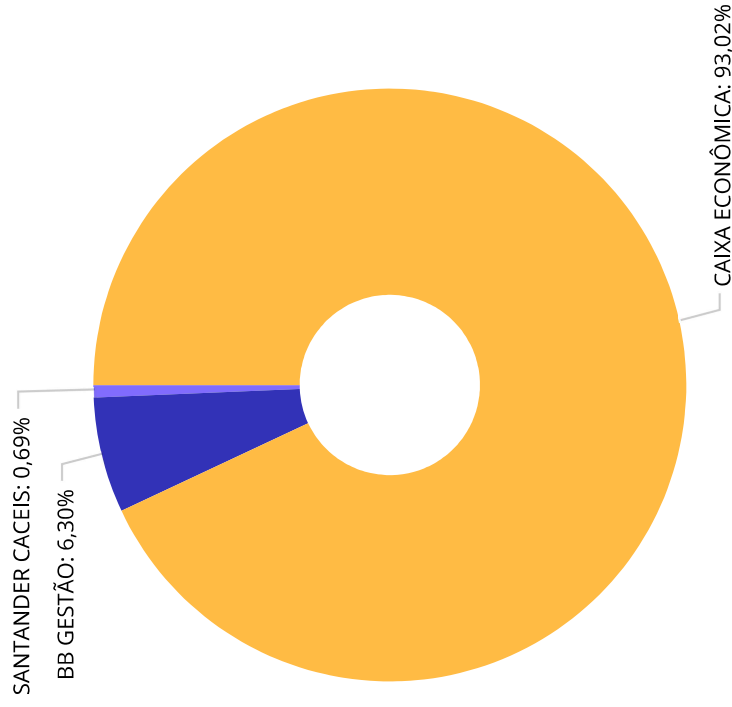
Retorno dos investimentos e Benchmark's de ativos no mês de Março/2024 - RENDA VARIÁVEL, ESTRUTURADOS E FUNDO IMOBILIÁRIO

	Mês	Ano	3M	6M	12M	24M	VaR Mês	Volatilidade 12M
Ibovespa (Benchmark)	-0,71%	-4,53%	-4,53%	9,90%	25,74%	6,76%	-	-
CAIXA CONSUMO FIAÇÕES	1,12%	-7,43%	-7,43%	3,63%	12,30%	-31,34%	7,81%	22,21%
CAIXA BRASIL ETF IBOVESPA FIAÇÕES	-0,65%	-4,44%	-4,44%	9,73%	25,09%	6,86%	5,18%	16,13%
CAIXA IBOVESPA ATIVO FIAÇÕES	-0,82%	-4,87%	-4,87%	8,42%	19,94%	-1,77%	5,05%	15,33%
CAIXA PETROBRAS FIAÇÕES	-7,02%	-2,18%	-2,18%	3,70%	73,35%	106,83%	20,49%	30,35%

IDIV (Benchmark)	-1,20%	-3,81%	-3,81%	10,25%	27,20%	19,02%	-	-
CAIXA DIVIDENDOS FIAÇÕES	-1,24%	-3,98%	-3,98%	9,56%	25,38%	16,39%	4,38%	12,88%

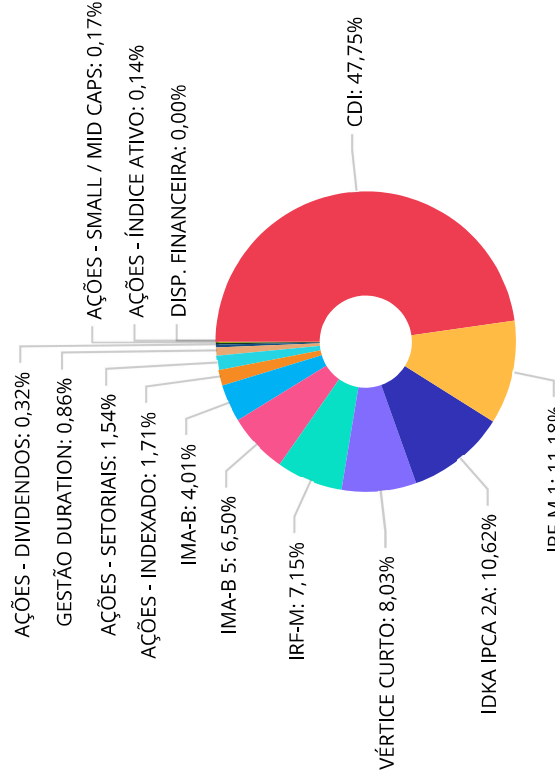
SMLL (Benchmark)	2,15%	-4,09%	-4,09%	6,93%	24,13%	-10,57%	-	-
CAIXA SMALL CAPS ATIVO FIAÇÕES	2,09%	-4,27%	-4,27%	6,32%	22,85%	-11,79%	6,29%	20,68%

Distribuição dos ativos por Administradores - base (Março / 2024)



Administrador	Valor
CAIXA ECONÔMICA	17.538.372,53
BB GESTÃO	1.187.005,18
SANTANDER CACEIS	129.511,90

Distribuição dos ativos por Sub-Segmentos - base (Março / 2024)

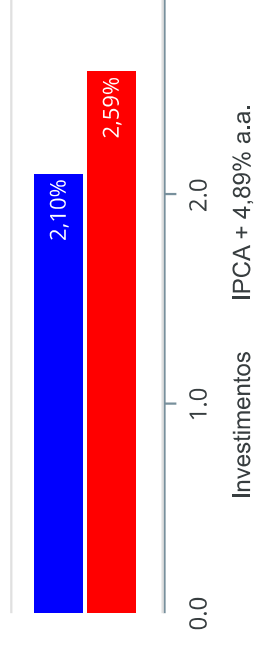


Sub-Segment	Value	Sub-Segment	Value
CDI	9.003.952,86	IRF-M 1	2.107.781,88
IRF-M	1.348.522,49	IMA-B 5	1.225.910,87
AÇÕES - SETORIAIS	290.234,20	GESTÃO DURATION	161.629,46
AÇÕES - ÍNDICE ATIVO	26.066,33	DISP. FINANCEIRA	113,97
		IDKA IPCA 2A	2.003.220,80
		IMA-B	756.296,68
		AÇÕES - DIVIDENDOS	61.215,53
		AÇÕES - SMALL / MID CAPS	32.437,84
		VÉRTICE CURTO	1.514.513,96
		AÇÕES - INDEXADO	323.106,71

Retorno e Meta de Rentabilidade acumulados no ano de 2024

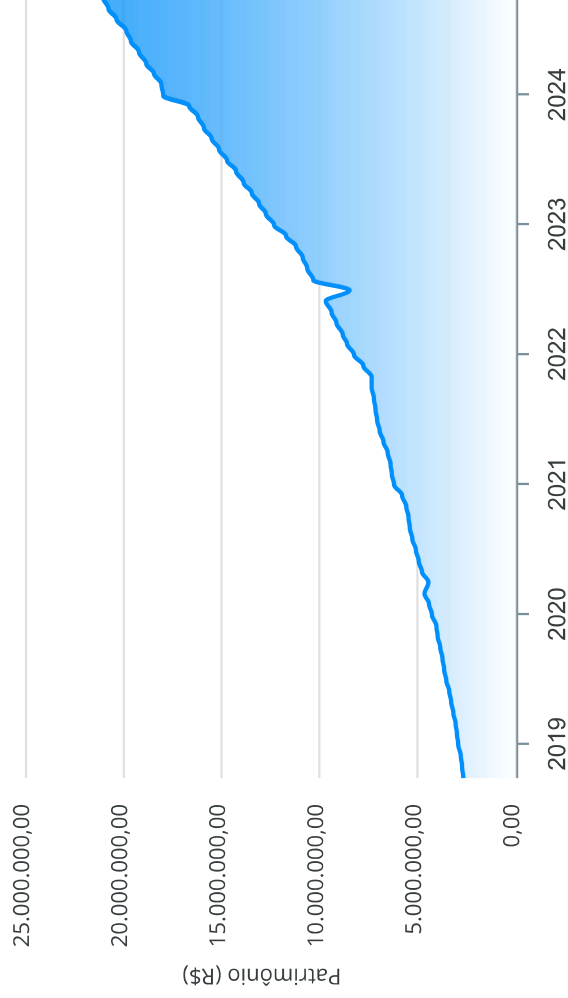
Mês	Saldo Anterior	Aplicações	Resgates	Saldo no Mês	Retorno	Retorno Acum	Retorno Mês	Retorno Acum	Meta Mês	Meta Acum	Gap Acum	VaR
Janeiro	16.584.732,45	494.173,56	217.620,00	16.996.925,46	135.639,45	135.639,45	0,80%	0,80%	0,84%	0,84%	95,83%	0,55%
Fevereiro	16.996.925,46	465.423,07	271.006,30	17.304.850,43	113.508,20	249.147,65	0,66%	1,47%	1,19%	2,04%	71,95%	0,82%
Março	17.304.850,43	527.561,33	233.366,27	17.708.912,85	109.867,36	359.015,01	0,62%	2,10%	0,54%	2,59%	81,08%	0,64%

Investimentos x Meta de Rentabilidade

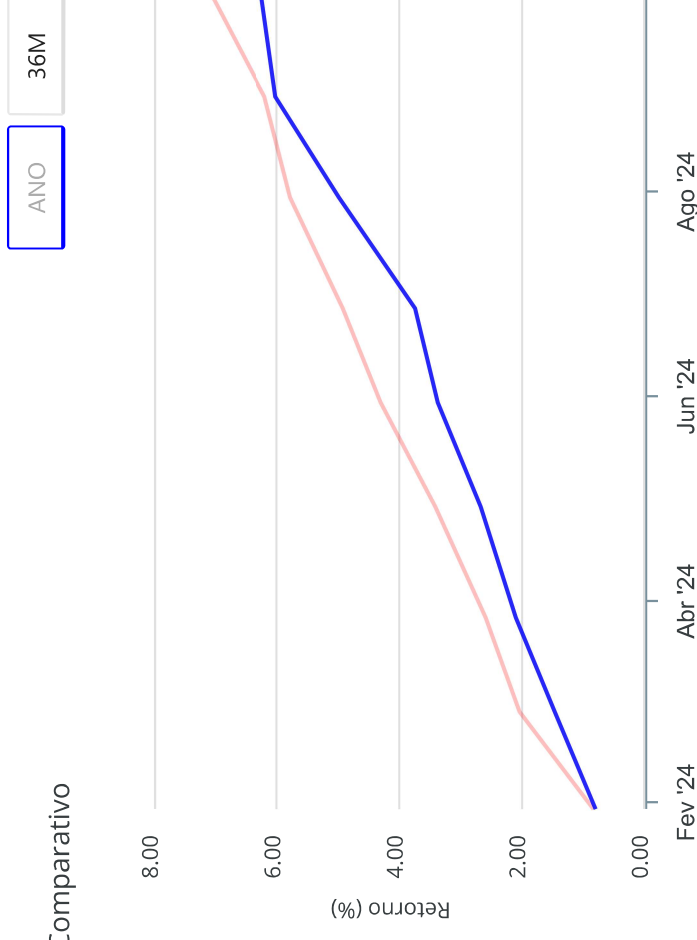


Gráficos ilustrativos de Evolução Patrimonial e indicadores

Evolução do Patrimônio



Comparativo



Investimentos Meta de Rentabilidade CDI IMA-B

IMA-B 5 IMA-B 5+ IMA Geral IRF-M IRF-M 1

IRF-M 1+ Ibovespa IBX SMLL IDIV

Investimentos Meta de Rentabilidade CDI IMA-B
 IMA-B 5

IMA-B 5+ IMA Geral IRF-M IRF-M 1 IRF-M 1+

Ibovespa IBX SMLL IDIV

Retorno dos Investimentos após as movimentações (aplicações e resgates) no mês de Março/2024

FUNDOS DE RENDA FIXA

Ativos Renda Fixa	Saldo Anterior	Aplicações	Resgates	Saldo Atual	Retorno (R\$)	Retorno (%)	(%) Instit	Var - Mês
BB TÍTULOS PÚBLICOS VÉRTICE 2024 FI RENDA FIXA PRE...	511.675,82	0,00	0,00	516.411,45	4.735,63	0,93%	0,93%	0,20%
CAIXA BRASIL 2024 IV TÍTULOS PÚBLICOS FI RENDA FIX...	989.031,25	0,00	0,00	998.102,51	9.071,26	0,92%	0,92%	0,20%
CAIXA BRASIL IDKA IPCA 2A TÍTULOS PÚBLICOS FI REND...	1.831.131,18	154.777,07	0,00	2.003.220,80	17.312,55	0,87%	0,90%	0,52%
CAIXA BRASIL FI RENDA FIXA REFERENCIADO DI LP	1.930.621,74	0,00	0,00	1.947.388,30	16.766,56	0,87%	0,87%	0,01%
BB PERFIL FIC RENDA FIXA REFERENCIADO DI PREVIDENC...	664.923,24	0,00	0,00	670.593,73	5.670,49	0,85%	0,85%	0,01%
CAIXA BRASIL MATRIZ FI RENDA FIXA	2.741.244,15	0,00	0,00	2.764.513,90	23.269,75	0,85%	0,85%	0,05%
BNB SOBERANO FI RENDA FIXA	51.446,05	0,00	0,00	51.873,80	427,75	0,83%	0,83%	0,01%
CAIXA ALIANÇA TÍTULOS PÚBLICOS FI RENDA FIXA CURTO ...	1.592.377,55	0,00	233.366,27	1.371.807,49	12.796,21	0,80%	0,82%	0,01%
CAIXA BRASIL TÍTULOS PÚBLICOS FI RENDA FIXA LP	2.180.460,30	0,00	0,00	2.197.775,64	17.315,34	0,79%	0,79%	0,07%
CAIXA BRASIL IRF-M 1 TÍTULOS PÚBLICOS FI RENDA FIX...	2.105.353,77	0,00	14.252,37	2.107.781,88	16.680,48	0,79%	0,80%	0,08%
CAIXA BRASIL IMA-B 5 TÍTULOS PÚBLICOS FI RENDA FIX...	1.216.752,46	0,00	0,00	1.225.910,87	9.158,41	0,75%	0,75%	0,44%
CAIXA BRASIL GESTÃO ESTRATÉGICA FIC RENDA FIXA	160.700,89	0,00	0,00	161.629,46	928,57	0,58%	0,58%	0,55%
CAIXA BRASIL IRF-M TÍTULOS PÚBLICOS FI RENDA FIXA ...	1.070.036,38	272.784,26	0,00	1.348.522,49	5.701,85	0,42%	0,50%	0,72%
BNB RPPS IMA-B FI RENDA FIXA	77.581,80	0,00	0,00	77.638,10	56,30	0,07%	0,07%	1,06%
CAIXA NOVO BRASIL IMA-B FIC RENDA FIXA LP	578.197,23	100.000,00	0,00	678.658,58	461,35	0,07%	0,10%	1,10%
Total Renda Fixa	17.701.533,81	527.561,33	247.618,64	18.121.829,00	140.352,50	0,78%		0,24%

Retorno dos Investimentos após as movimentações (aplicações e resgates) no mês de Março/2024

FUNDOS DE RENDA VARIÁVEL

Ativos Renda Variável	Saldo Anterior	Aplicações	Resgates	Saldo Atual	Retorno (R\$)	Retorno (%)	(%) Insttit	Var - Mês
CAIXA SMALL CAPS ATIVO FIAÇÕES	31.772,44	0,00	0,00	32.437,84	665,40	2,09%	2,09%	6,29%
CAIXA CONSUMO FIAÇÕES	33.672,46	0,00	0,00	34.050,63	378,17	1,12%	1,12%	7,81%
CAIXA BRASIL ETF IBOVESPA FIAÇÕES	325.234,46	0,00	0,00	323.106,71	-2.127,75	-0,65%	-0,65%	5,18%
CAIXA IBOVESPA ATIVO FIAÇÕES	26.282,89	0,00	0,00	26.066,33	-216,56	-0,82%	-0,82%	5,05%
CAIXA DIVIDENDOS FIAÇÕES	61.981,46	0,00	0,00	61.215,53	-765,93	-1,24%	-1,24%	4,38%
CAIXA PETROBRAS FIAÇÕES	275.520,69	0,00	0,00	256.183,57	-19.337,12	-7,02%	-7,02%	20,49%
Total Renda Variável	754.464,40	0,00	0,00	733.060,61	-21.403,79	-2,84%		10,63%

Retorno dos Investimentos após as movimentações (aplicações e resgates) no 1º Trimestre/2024

FUNDOS DE RENDA FIXA

Ativos Renda Fixa	Saldo Anterior	Aplicações	Resgates	Saldo Atual	Retorno (R\$)	Retorno (%)	(%) Instit
CAIXA BRASIL MATRIZ FI RENDA FIXA	2.691.875,71	0,00	0,00	2.764.513,90	72.638,19	2,70%	2,70%
CAIXA BRASIL IRF-M 1 TÍTULOS PÚBLICOS FI RENDA FIXA...	2.433.270,08	105.092,95	485.670,56	2.107.781,88	55.089,41	2,17%	2,47%
CAIXA BRASIL TÍTULOS PÚBLICOS FI RENDA FIXA LP	2.143.076,21	0,00	0,00	2.197.775,64	54.699,43	2,55%	2,55%
CAIXA BRASIL FI RENDA FIXA REFERENCIADO DI LP	1.895.812,65	0,00	0,00	1.947.388,30	51.575,65	2,72%	2,72%
CAIXA ALIANÇA TÍTULOS PÚBLICOS FI RENDA FIXA CURTO...	1.565.173,92	0,00	233.366,27	1.371.807,49	39.999,84	2,56%	2,57%
CAIXA BRASIL IDKA IPCA ZA TÍTULOS PÚBLICOS FI REND...	1.446.100,57	520.629,37	0,00	2.003.220,80	36.490,86	1,86%	2,08%
CAIXA BRASIL 2024 IV TÍTULOS PÚBLICOS FI RENDA FIXA...	998.825,99	0,00	28.193,34	998.102,51	27.469,86	2,75%	-0,07%
CAIXA BRASIL IMA-B 5 TÍTULOS PÚBLICOS FI RENDA FIXA...	1.152.283,35	50.000,00	0,00	1.225.910,87	23.627,52	1,97%	2,01%
BB PERFIL FIC RENDA FIXA REFERENCIADO DI PREVIDENC...	638.674,34	14.838,67	0,00	670.593,73	17.080,72	2,61%	2,65%
CAIXA BRASIL IRF-M TÍTULOS PÚBLICOS FI RENDA FIXA ...	780.350,33	551.646,45	0,00	1.348.522,49	16.525,71	1,24%	1,61%
BB TÍTULOS PÚBLICOS VÉRTICE 2024 FI RENDA FIXA PRE...	516.912,76	0,00	14.838,67	516.411,45	14.337,36	2,77%	2,81%
CAIXA BRASIL GESTÃO ESTRATÉGICA FIC RENDA FIXA	0,00	159.000,00	0,00	161.629,46	2.629,46	1,65%	1,80%
BNB SOBERANO FI RENDA FIXA	50.553,56	0,00	0,00	51.873,80	1.320,24	2,61%	2,61%
CAIXA NOVO BRASIL IMA-B FIC RENDA FIXA LP	504.615,55	173.000,00	0,00	678.658,58	1.043,03	0,15%	0,20%
BNB RPPS IMA-B FI RENDA FIXA	77.563,65	0,00	0,00	77.638,10	74,45	0,10%	0,10%
Total Renda Fixa	16.895.088,67	1.574.207,44	762.068,84	18.121.829,00	414.601,73	2,34%	

Retorno dos Investimentos após as movimentações (aplicações e resgates) no 1º Trimestre/2024

FUNDOS DE RENDA VARIÁVEL

Ativos Renda Variável	Saldo Anterior	Aplicações	Resgates	Saldo Atual	Retorno (R\$)	Retorno (%)	(%) Instit
CAIXA IBOVESPAATIVO FIAÇÕES	27.400,63	0,00	0,00	26.066,33	-1.334,30	-4,87%	-4,87%
CAIXA SMALL CAPS ATIVO FIAÇÕES	33.884,33	0,00	0,00	32.437,84	-1.446,49	-4,27%	-4,27%
CAIXA DIVIDENDOS FIAÇÕES	63.753,78	0,00	0,00	61.215,53	-2.538,25	-3,98%	-3,98%
CAIXA CONSUMO FIAÇÕES	36.785,19	0,00	0,00	34.050,63	-2.734,56	-7,43%	-7,43%
CAIXA PETROBRAS FIAÇÕES	261.885,11	0,00	0,00	256.183,57	-5.701,54	-2,18%	-2,18%
CAIXA BRASIL ETF IBOVESPA FIAÇÕES	338.116,78	0,00	0,00	323.106,71	-15.010,07	-4,44%	-4,44%
Total Renda Variável	761.825,82	0,00	0,00	733.060,61	-28.765,21	-3,78%	

Disclaimer

Este documento (caracterizado como relatório, parecer ou análise) foi preparado para uso exclusivo do destinatário, não podendo ser reproduzido ou distribuído por este a qualquer pessoa sem expressa autorização da SERCONPREV - SERVIÇOS E CONSULTORIA EM PREVIDÊNCIA S/S LTDA.. As informações aqui contidas, tem por somente, o objetivo de prover informações e não representa, em nenhuma hipótese, uma oferta de compra e venda ou solicitação de compra e venda de qualquer valor mobiliário ou instrumento financeiro. Trata-se apenas uma OPINIÃO que reflete o momento da análise e são consubstanciadas em informações coletadas em fontes públicas e que julgamos confiáveis.

A utilização destas informações em suas tomadas de decisão e consequentes perdas e ganhos não nos torna responsáveis diretos. As informações aqui contidas não representam garantia de exatidão das informações prestadas ou julgamento sobre a qualidade delas, e não devem ser consideradas como tais.

As informações deste documento estão em consonância com as informações sobre o(s) produto(s) mencionado(s), entretanto não substituem seus materiais oficiais, como regulamentos, prospectos de divulgação e outros exigidos legalmente. É recomendada a leitura cuidadosa destes materiais, com especial atenção para as cláusulas relativas aos objetivos, aos riscos e à política de investimento do(s) produto(s). Todas as informações podem ser obtidas com os responsáveis pela distribuição, administração, gestão ou no próprio site da CVM (Comissão de Valores Mobiliários) através do link: <https://www.gov.br/cvm/pt-br>.

Sua elaboração buscou atender os objetivos do cliente, considerando a sua situação financeira e seu perfil de investidor.

A rentabilidade obtida no passado não representa garantia de rentabilidade futura e os produtos estruturados e/ou de longo prazo possuem, além da volatilidade, riscos associados à sua carteira de crédito e estruturação. Os riscos inerentes aos diversos tipos de operações com valores mobiliários de bolsa, balcão, nos mercados de liquidação futura e de derivativos, podem resultar em perdas aos investimentos realizados, bem como o inverso proporcionalmente. Todos e qualquer outro valor exibido está representado em Real (BRL) e para os cálculos, foram utilizadas observações diárias, sendo sua fonte o Sistema Quantum Axis e a CVM.

A contratação de empresa de Consultoria de Valores Mobiliários para a emissão deste documento não assegura ou sugere a existência de garantia de resultados futuros ou a isenção de risco. Cabe a Consultoria de Valores Mobiliários a prestação dos serviços de ORIENTAÇÃO, RECOMENDAÇÃO E ACONSELHAMENTO, DE FORMA PROFISSIONAL, INDEPENDENTE E INDIVIDUALIZADA, SOBRE INVESTIMENTOS NO MERCADO DE VALORES MOBILIÁRIOS, CUJA ADOÇÃO E IMPLEMENTAÇÃO SEJAM EXCLUSIVAS DO CLIENTE (Resolução CVM nº 19/2021).

Na apuração do cálculo de rentabilidade da carteira de investimentos são considerados os recursos descritos no Art. 3º da Resolução CMN nº 4.963/2021, provenientes do recolhimento das alíquotas de contribuição dos servidores, exclusivamente com finalidade previdenciária, excluindo qualquer tipo de recurso recebidos com finalidade administrativa, em consonância com a Portaria MTP nº 1.467/2022, art. 84, inciso III, alínea "a".

Os RPPS DEVEM, independente da contratação de Consultoria de Valores Mobiliários, se adequar às normativas pertinentes e principalmente a Portaria MTP nº 1.467/2022 e suas alterações, além da Resolução CMN nº 4.963/2021, que dispõem sobre as aplicações dos recursos financeiros dos Regimes Próprios de Previdência Social, instituídos pela União, Estados, Distrito Federal e Municípios e dá outras providências.

